

ESÉLYEK A FELSŐOKTATÁSBA JUTÁSRA

ÉVENKÉNT TÖBBSZÁZEZERRE TEHETŐ AZOKNAK A DIÁKOKNAK, szülőknak és pedagógusoknak a száma, akiket érdekel, milyenek az esélyek a bejutásra a felsőoktatási intézményekbe. Az esélyek egyetlen mutatóval is kifejezhetők: a pályázók arányával a felvehetőkhöz képest. A felsőoktatásba jelentkezők és az oda felvehetők száma és aránya évtizedekig csak csekély mértékben változott. 1986 óta azonban a változás igen jelentős. Kiket érint ez, milyen mértékben és milyen módon? A bekerülés esélyei az egyetemekre és főiskolákba vizsgálhatók: a korosztály, az intézménytípus, a felsőoktatási intézmény és az egyén szintjén. Erre teszünk a következőkben kísérletet megvizsgálva a *nappali* tagozatok jelentkezési és felvételi adatait az elmúlt évtizedre visszatekintve.

Az egyes korosztályok esélyei

Az elmúlt évtizedben a felsőoktatásba jelentkező és az oda felvettek száma a következőképpen változott:

| Év | 1986 | 1987 | 1988 | 1989 | 1990 | 1991 | 1992 | 1993 | 1994 | 1995 |
|--------------------|--------|--------|--------|--------|--------|--------|--------|--------|--------|---------|
| Jelentkezők száma | 42.798 | 44.676 | 46.761 | 44.751 | 48.025 | 51.541 | 60.903 | 74.781 | 83.505 | 86.548 |
| Felvettek száma | 15.389 | 16.007 | 18.692 | 17.809 | 19.787 | 22.656 | 26.842 | 31.537 | 32.129 | 34.025* |
| Felvettek aránya | 36,0 | 35,8 | 40,0 | 39,8 | 41,2 | 44,0 | 44,1 | 42,2 | 38,5 | – |
| Jelentkezési arány | 2,8 | 2,8 | 2,5 | 2,5 | 2,4 | 2,3 | 2,3 | 2,4 | 2,6 | – |

* Tervezett irányszám

A táblázatból látható, hogy miközben a jelentkezők és a felvettek száma a 10 év alatt megkétszereződött, a jelentkezési arányszám 1988-ban radikálisan csökkent, az 1989–92 évek között az arány kissé tovább csökkent majd az 1993–1994 években újra növekedett. Hogy idén miként változik, csak augusztusban állapítható meg, hiszen – tapasztalataink szerint – a felvételek tényleges számai eddig mindig meghaladták a tervezett irányszámokat.

A táblázat csak az állami és a bölcsész-tanító képzést folytató egyházi intézmények adatait tartalmazza. Az esélyek mérlegelésénél figyelembe kell venni, hogy az utóbbi években megkezdtek működésüket alapítványi és magán felsőoktatási intézmények, továbbá növekedett a post-secondary képzésben résztvevők aránya is.

Vizsgálható a jelentkezési és a felvételi számok változása az előző évekhez képest. E szerint:

Változás az előző év százalékában

| Év | 1987/86 | 1988/87 | 1989/88 | 1990/89 | 1991/90 | 1992/91 | 1993/92 | 1994/93 | 1995/94 |
|----------------------|---------|---------|---------|---------|---------|---------|---------|---------|---------|
| Jelentkezők számában | +4,39 | +4,67 | -4,30 | +7,31 | +7,32 | +18,16 | +22,79 | +11,67 | +3,64 |
| Felvettek számában | +4,02 | +16,77 | -4,73 | +11,11 | +14,50 | +18,48 | +17,49 | +1,88 | +5,90* |

* Tervezett irányszám

Látható, hogy az elmúlt tíz évben hol a jelentkezők, hol a felvettek száma emelkedett jobban, tartós tendencia nem állapítható meg. Kérdés, hogy a fenti számok és arányok miképpen mutatják az adott korosztály esélyeit, hiszen mind a jelentkezők, mind a felvettek körében vannak az adott évben érettségizők (továbbiakban 18 évesek) és korábban érettségizettek. Ennek adatait mutatja az 1. melléklet.

A demográfiai hullám a 18 éves korosztályt illetően 1990 óta emelkedik és 1994-ben tetőzött. Az érettségizők száma 1991-ig követte ezt a mozgást, a korosztály 35–36 százaléka érettségizett sikeresen. 1992-től azonban az érettségiző arány 2–3%-kal megemelkedett, ennek következtében – bár a 18 évesek száma már csökken, az érettségizők száma emelkedik – középiskolába beiratottak számának ismeretében biztos állítható, hogy még legalább három évig növekedni is fog.

A *felvételre jelentkezők* száma – mint láttuk – emelkedik. Ennek azonban csak egyik oka az érettségizők számának növekedése. A másik – ennél lényegesebb – oka, hogy évről évre 8–10 ezer fővel több az elutasítottak száma, akinek egy jelentős része a következő években ismét jelentkezik a felsőoktatásba. Ezek növekvő számú jelentkezése miatt a jelentkezők között csökken az adott évben érettségizők aránya: 1966-ban még a jelentkezők kétharmada az évben érettségiző volt, idén alig van több 50%-nál. Mindemelllett az adott évben érettségiző jelentkezők abszolút száma is növekszik. Míg 1996-ban az érettségizők 36,27%-a nyújtotta be pályázatát, idén már több mint 48%-uk kísérli meg a bejutást a felsőoktatásba.

A *felsőoktatásba felvettek* körében is növekedik a 18 évesek aránya – és ez jelzi végső fokon a korosztály felvételi esélyeit. Ez a tendencia 1992-ig határozott, ebben a hét évben a felvettek aránya a 18 éves korosztály számához viszonyítva 8%-ról 11%-ra emelkedett. Az utóbbi két évben megtorpant ez az irányzat, tavaly csak a korosztály 9,86%-a került a vizsgált felsőoktatási intézményekbe, erre az évre azonban ismételt emelkedés prognosztizálható.

Egyes szakértők más módon számítják a korosztály esélyeit abból a helyes megfontolásból kiindulva, hogy az érettségit követő években felvetteket is esélyeseknek kell tekinteni, tehát egy korosztály esélyei úgy jellemezhetők, ha az adott évben felsőoktatásba felvettek számát viszonyítják a korosztály létszámához – tekintet nélkül arra, hogy akkor vagy korábban érettségizett. Ebből a szempontból 1986 és 1993 között 10,78%-ról 17,37%-ra növekedett a korosztály esélye, az elmúlt évben némi visszaesés mutatkozott (16,94%), de idén ismét növekedés várható.

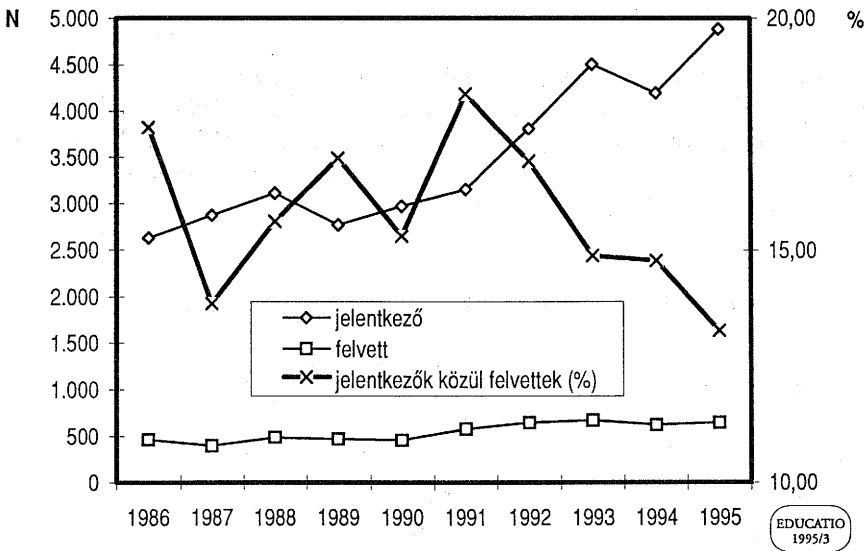
Esélyek az egyes intézménycsoportokban

A jelentkezési arányszámot másképpen értékelik a felsőoktatási intézmények és máshogyan a felvételizők. A magas jelentkezési arány az egyetemeknek, főiskoláknak nagyobb válogatási lehetőséget, jobb felkészültségű hallgatóságot jelent, a pályázók és szülei számára kisebb felvételi esélyeket, keményebb felkészülést.

Hosszú idő óta legmagasabb a jelentkezési arány a *művészeti felsőoktatási intézményekben*. Az elmúlt évtizedben a jelentkezők száma ezekben az intézményekben több, mint 85%-kal emelkedett, miközben a felvehető száma csak 40%-kal nőtt. Ennek megfelelően a jelentkezők aránya öt-hatszorosról hat-hétszeresre változott. Érdekes módon mind a jelentkezők, mind a felvettek száma évente hol növekedett, hol csökkent, ezt tükrözi az 1. ábra. (Ezen alfejezet adatait lásd a 2. mellékletben.)

1. ÁBRA

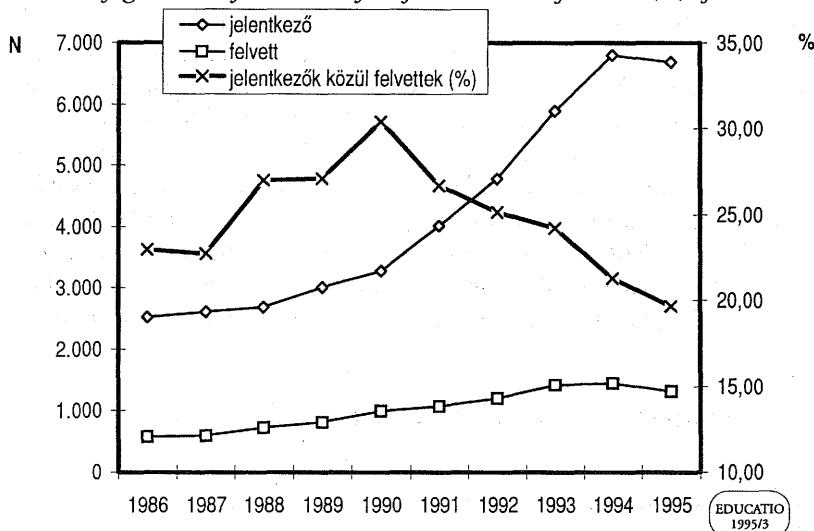
Művészeti intézmények; jelentkezők, felvettek (N), felvételi arány (%)



Magas a jelentkezési arány az *állam- és jogtudományi karokon és főiskolákon*. Tíz éven keresztül a jelentkezők száma évről évre növekszik, idén már több mint két és félszerese a tíz év előttiének. A felvettek száma is emelkedett ebben az időszakban, de nem követte még az érdeklődőkét. Ennek következtében az első öt évben az arány lecsökkent 4,4-ről 3,29-re, majd a legutóbbi öt évben felemelkedett az ötszörös közelébe. A változást a 2. ábra szemlélteti.

2. ÁBRA

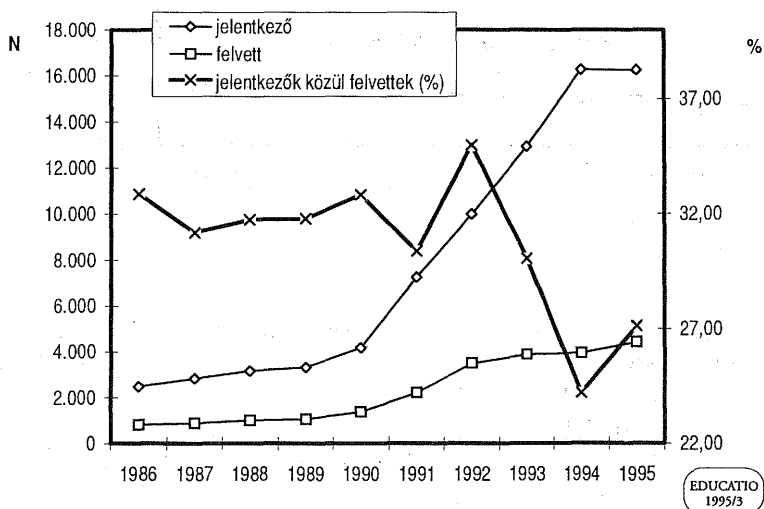
Állam- és jogtudományi intézmények; jelentkezők, felvettek (N), felvételi arány (%)



Legnagyobb a jelentkezők számának emelkedése a *bölcsészettudományi karokon*. Az érdeklődés évről évre növekszik és idén már hat és félszerese az 1986 évinek. Ebben az időszakban a karok (intézetek) száma is megduplázódott (Pécsen, Miskolcon, Veszprémben és két egyházi egyetemen indult új képzés), a felvettek száma az ötszörösénél jobban emelkedett (lásd 3. ábra).

3. ÁBRA

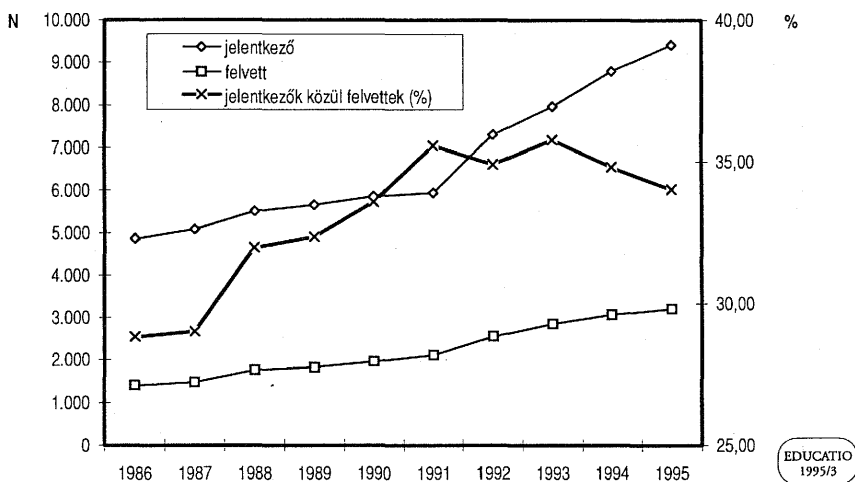
Bölcsészettudományi karok; jelentkezők, felvettek, felvételi arány



Ugyancsak jelentős az érdeklődés növekedése a gazdasági egyetemeken és főiskolákon. E területen gyorsabban növekedett a felvettek száma, mint a jelentkezőké. Míg az elmúlt évtizedben a jelentkezők számának emelkedése nem éri el a kétszerest, a felvett hallgatók száma 2, 3-szor több mint a tíz év előtti. Ezért a jelentkezési arány 1986-tól 1991-ig 3,5-ről 2,8-ra esett vissza és az utóbbi öt évben ezen a szinten van (lásd 4. ábra).

4. ÁBRA

Gazdasági intézmények; jelentkezők, felvettek (N), felvételi arány (%)

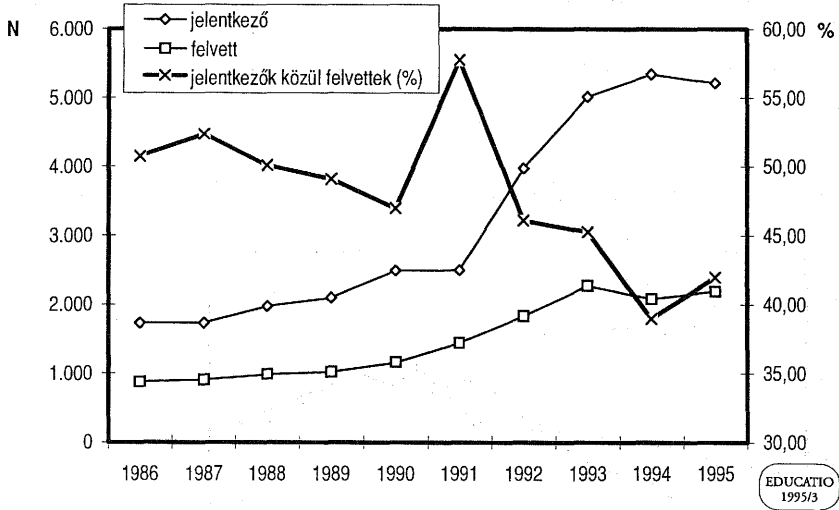


Két-két és félszeres körüli a jelentkezési arány a természettudományi karok és a tanárképző főiskolák csoportjában. Míg a TTK-kra jelentkezők száma háromszorosára növekedett az elmúlt évtizedben, a tanárképzőkbe jelentkezők számának növekedése csak 38 százalékos. A TTK-k 2,4 szer több hallgatót vesznek fel, mint tíz éve, a tanárképző főiskolákon csak 1,7 szeres a felvettek számának növekedése. Ezért – mint a 9. és 10. ábra mutatja – a TTK-kon a jelentkezési arány 2-ről 2,4-re emelkedett, a tanárképző főiskolákon viszont 3,1–3,2-ről – némi ingadozással – 2,5-re csökken (lásd 5. ábra).

Az előbbieknél alacsonyabb, kétszeres körüli jelentkezési arány alakult ki a tanító- és óvóképző főiskolákon és az agrár felsőoktatási intézményekben. A tanító- és óvóképző intézményekbe jelentkezők száma igen kis mértékben változott a legutóbbi évtizedben, és a felvettek száma is csak a másfélszeresére növekedett. Az agrár egyetemeken és főiskolákon 80% körüli a jelentkezők számának a növekedése, a felvetteké 130%-os. Ez mindkét területen a jelentkezési arány csökkenéséhez vezetett a 6. és 7. ábra szerint.

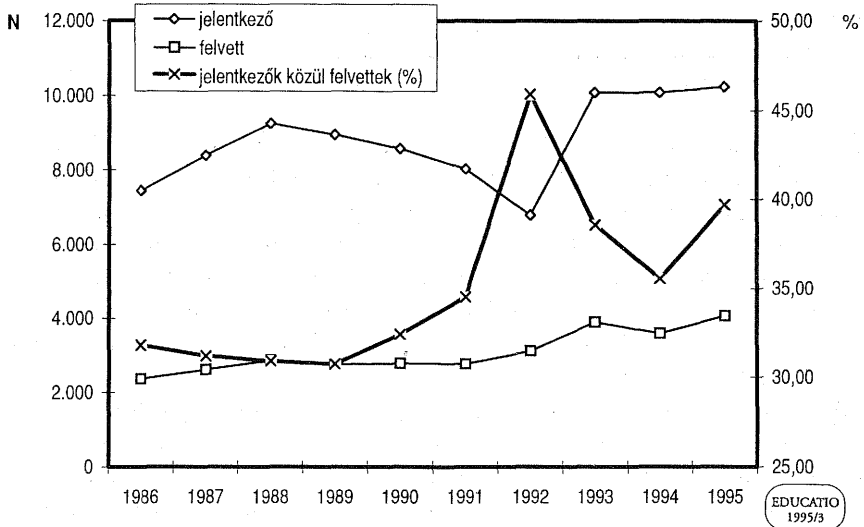
5. ÁBRA

Természettudományi intézmények; jelentkezők, felvettek (N), felvételi arány (%)



6. ÁBRA

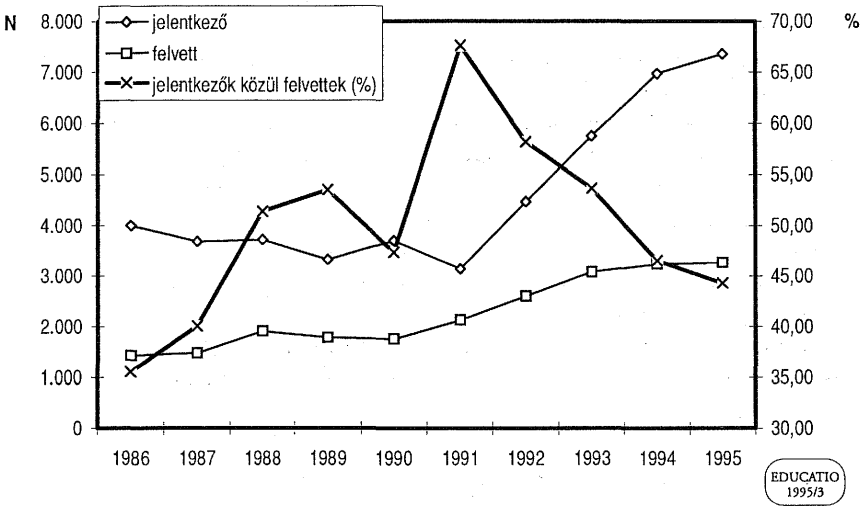
Tanító- és óvóképzés; jelentkezők, felvettek (N), felvételi arány (%)



Nem éri el a jelentkezési arány a kétszerest a műszaki egyetemeken és főiskolákon. Az 1986–1990 évek közötti stagnálás után az utolsó öt évben a jelentkezők száma megkétszereződött, a felvettek száma évről-évre növekedett és az évtizedben meghaladja a 2,3-szorost. A jelentkezési arány az évtized eleji csökkenés után a legutóbbi hét évben 1,4 körüli. Ezt szemlélteti a 8. ábra.

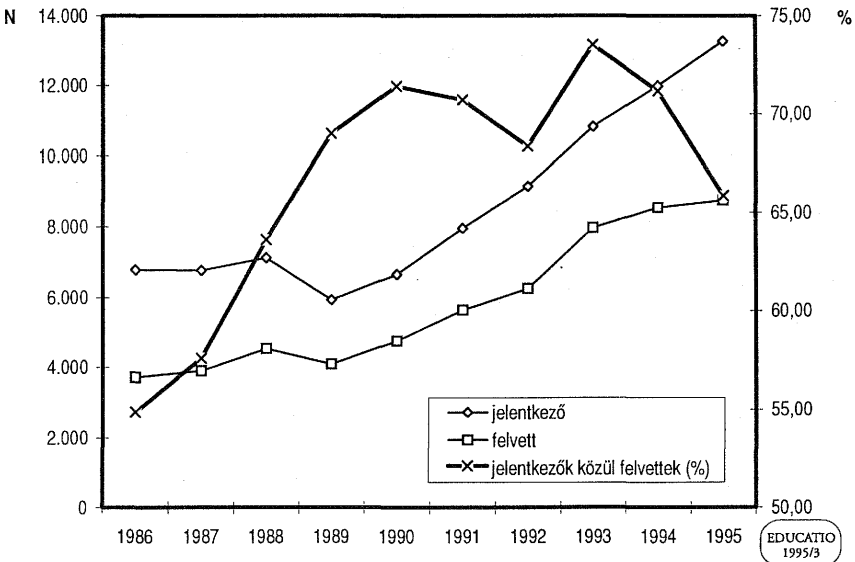
7. ÁBRA

Agrár felsőoktatás; jelentkezők, felvettek (N), felvételi arány (%)



8. ÁBRA

Műszaki felsőoktatás; jelentkezők, felvettek (N), felvételi arány (%)



Az eddigiekben leírt változások következtében átalakult mind a jelentkezők mind a felvettek aránya az intézménytípusok között (lásd a melléklet erre vonatkozó adatait).

A *jelentkezők irányultságát* tekintve az intézménytípusok három csoportba sorolhatók:

- a) Jelentősen növekedett az érdeklődés aránya a bölcsészettudományi karok (csaknem 13%) és a természettudományi valamint az állam- és jogtudományi karok iránt (közel 2%).
- b) Kissé (1% alatt) csökkent az érdeklődési arány a gazdasági, a műszaki, a művészeti és az agrár felsőoktatási intézmények iránt.
- c) Jelentősen (5% körüli mértékben) csökkent az érdeklődési arány az egészségügyi felsőoktatás, a tanár és a tanító-, óvópedagógus képzés iránt.

A *felvettek arányát* tekintve 5 csoport különböztethető meg. 10 év alatt:

- a) Jelentős a növekedés a bölcsészettudományi karokon (több, mint 7%).
- b) 1,5% körüli a növekedés a műszaki felsőoktatásban.
- c) 1% körüli a növekedés a TTK-kon, a gazdasági és az agrár felsőoktatásban valamint a jogi felsőoktatásban.
- d) 1% körüli a csökkenés a művészeti felsőoktatási intézményekben.
- e) 3–4% a csökkenés a tanító-óvó, a tanárképző főiskolákon és az egészségügyi intézményekben.

Esélyek az egyes felsőoktatási intézményekben

Az *államigazgatási felsőoktatásban* jelenleg legkisebb a bejutás esélye a Rendőrtiszti Főiskolára, ahol idén több mint 14-szeres a túljelentkezés. Ez úgy következett be, hogy miközben az elmúlt tíz év alatt a jelentkezők száma csaknem megnégyszereződött, a nappali tagozatra felvettek száma a felére csökkent.

Meghaladja az ötszörösöt a túljelentkezési arány az ELTE Állam- és Jogtudományi Karán és az Államigazgatási Főiskolán. A vizsgált időszakban az ELTE-ÁJK-n megháromszorozódott a jelentkezők száma, az ÁF-en 1,6 szeresére növekedett. Az ELTE-n azonban a felvettek száma 2,4 szeresére emelkedett, az ÁF-en viszont azonos a jelentkezők számának a növekedésével.

A többi jogi karon a jelentkezési arány 3 és 4 között mozgott az elmúlt 10 évben. Szegeden 1986–87-ben magasabb volt, mint Miskolcon illetve Pécsen, de mivel Pécsen megháromszorozódott 10 év alatt a felvettek aránya, Miskolcon csak 1,4-szeresére növekedett, most már Miskolcra kisebbek a bejutás esélyei. Pécsen is hasonló a helyzet, mivel ott 2,2 szeresére nőtt a felvehetőek száma, 1991 óta közelíti, esetenként meghaladja a szegedi jelentkezési arányt

A *bölcsészettudományi karokon* a legmagasabb – általában ötszörös körüli – a jelentkezési arány az ELTE Bölcsészettudományi Karán és Szociológiai és Szociálpolitikai Intézetében. Az ELTE-BTK már évek óta vezet a jelentkezők számát tekintve minden hazai kar előtt, tavaly is, idén is hétezerrel többen jelentkeztek ide. Ez közel 4,8-szerese a tíz év előtti jelentkező számnak. A felvettek száma is megnégyszereződött ez alatt az idő alatt, de a bölcsészkarok esetében e számok értékelésénél figyelembe kell venni, hogy az elmúlt évtizedben még csaknem általános kétszakos képzést többségében egyszakos képzés váltotta fel. A Szociológiai Intézetben az utóbbi 3 évben alig változott a 100 fős irányszám, az érdeklődők száma 5–6-szoros.

3–4 közötti a jelentkezési arány a pécsi, a debreceni, a szegedi és a miskolci bölcsész karokon és közelíti a 3-at a veszprémi tanárképző karon. A veszprémi, a miskolci és a pécsi kar az utóbbi 4–6 évben kezdte meg működését, alakulásuk óta jelentkezőik száma évről-évre jelentős arányban növekszik. Szegeden és Debrecenben is több mint négyszerese a jelentkezők száma a tíz év előttinek, de Szegeden valamivel nagyobb mértékben növekedett a felvettek száma, mint Debrecenben, így a KLTE-BTK-ra a bejutás esélyei némileg kisebbek a JATE-BTK-énál.

A két, egyházi irányítás alatt álló bölcsész karon (Károli Gáspár Református Egyetem, Pázmány Péter Katolikus Egyetem) 2–3 éve indult a képzés, ezért a jelentkezők száma még nem éri el az irányszámokat, de az arány évente javul.

A természettudományi karok közül a legmagasabb jelentkezési arány mindig az ELTE-n volt, általában meghaladta a kétszerest. 1994-ben és idén a háromszorosost. E karon tíz év alatt a jelentkezők száma háromszorosára, a felvetteké kétszeresére növekedett. A fél évtizede alakult pécsi kar következik ezután 2–2,8 közötti jelentkezési aránnyal. Szegeden és Debrecenben az elmúlt tíz évben hol itt, hol ott volt magasabb a jelentkezési arány. Az utóbbi két évben alig van különbség, de általában ez az arány 2 alatt maradt. E két karon mind a jelentkezők mind a felvettek száma 2–2,5-szeresére növekedett.

A tanárképző főiskolák közül legmagasabb a jelentkezési arány a Bárczi Gusztáv Gyógypedagógiai tanárképző főiskolán. Minthogy itt tíz év alatt a jelentkezőszám kétszeresére, a felvettek száma 1,6-szorosára növekedett, a jelentkezési arány a korábbi háromszorosról több mint négyszeresre emelkedett.

Háromszoros a jelentkezés a Magyar Testnevelési Egyetemen, az elmúlt évtizedben mind a jelentkezők, mind a felvettek száma megkétszereződött.

A jelentkezési arány tekintetében a négy vidéki tanárképző főiskola és a fővárosi tanárképző főiskolai kar sorrendje Szombathely-Budapest-Szeged-Eger-Nyíregyháza volt. Tíz év alatt a felvettek száma mindenütt jobban növekedett, mint a jelentkezőké, de a növekedés mértéke a felvettek között jobban meghaladja a pályázókét Szombathelyen, Budapesten és Nyíregyházán és kicsi a különbség Egerben és Szegeden. Így most Egerben és Szegeden magasabb a jelentkezési arány, alacsonyabb Szombathelyen, és még alacsonyabb Budapesten és Nyíregyházán.

A tanító- és óvodapedagógus képzés intézményei – a jelentkezési arány tekintetében – jelenleg öt csoportra oszthatók.

Három feletti az arány a Mozgássérültek Pető András Nevelőképző Intézetében és a fővárosi főiskolán. A Pető Intézetben a tíz év alatt mind a jelentkezők, mind a felvettek száma közel ötven százalékkal növekedett. A Budapesti Tanítóképző Intézetben – az évtized eleji visszaesés után – most annyian jelentkeznek és annyit vesznek fel, mint tíz éve.

2 és 2,5 között mozgott az évtizedben a jelentkezési arány a győri főiskolán, itt mind a jelentkezők, mind a felvettek száma 1,3–1,4 szeresére emelkedett.

Kettő körüli a jelentkezési arány a zsámbéki, a szekszárdi, a sárospataki, a kecskeméti, a békéscsabai, a kaposvári és a jászberényi főiskolákon. Közöttük évenként

változik a sorrend. Zsámbékon körülbelül azonos a jelentkezők és a felvettek száma a tíz év előttivel. Szekszárdon a jelentkező szám – közbenső visszaesés után – most közel azonos a tíz év előttivel, de a felvettek száma megkétszereződött. Sárospatakon a jelentkezők száma visszaesett, a felvetteké alig változott. Kecskeméten kb. azonos a jelentkező szám a tíz év előttivel, a felvettek száma 20%-kal növekedett. Békéscsábán a jelentkezők száma 140%-kal, a felvetteké 280%-kal növekedett. Kaposváron a jelentkezők száma némileg csökkent, közben a felvetteké 50%-kal növekedett. Jászberényben 40%-os jelentkező szám növekedés mellett 70%-kal növekedett a felvetteké a tíz év alatt.

2 alatti a jelentkezési arány a bajai, a debreceni és az esztergomi tanítóképző és a három óvóképző főiskolán. Baján 30% körüli a jelentkezők számának a növekedése, közel 50%-kal több a felvett. Debrecenben 35%-kal csökkent a jelentkezők száma, a felvetteké alig változott. Esztergomban a jelentkező szám 20%-kal csökkent, a felvetteké több mint 40%-kal növekedett. Az óvóképző főiskolák közül a 10 év előttihez képest az utóbbi években Hajdúböszörményben némileg emelkedett, Sopronban és Szarvason alig változott a jelentkezők száma. A felvettek száma viszont Sopronban és Hajdúböszörményben közel 40%-kal, Szarvason 20%-kal emelkedett.

A gazdasági felsőoktatási intézmények közül legmagasabb (3,5 feletti) a jelentkezési arány a Kereskedelmi, Vendéglátóipari és Idegenforgalmi Főiskolán (KVF), a Külkereskedelmi Főiskolán (KKF) és a Budapesti Közgazdaságtudományi Egyetemen (BKE). A KVF-en az elmúlt tíz évben alig változott a jelentkezők és a felvettek száma, a KKF-en 30% jelentkező szám növekedés mellett megkétszereződött a felvettek száma. A BKE-n 75%-kal emelkedett a jelentkezők száma, a felvetteké pedig 50%-kal.

A Pénzügyi és Számviteli Főiskolán a jelentkezők száma 180%-kal, a felvetteké közel 90%-kal növekedett, a jelentkezés közel háromszoros.

Közel kétszeres a jelentkezési arány a pécsi, a miskolci karon és a szolnoki főiskolán. A pécsi karon mind a jelentkezők, mind a felvettek száma megkétszereződött, a miskolci karon – a kilenc év előtti alakulás óta – közel megnégyszereződött. A szolnoki főiskola még csak kétéves intézmény.

A műszaki felsőoktatási intézmények közül háromszoros a jelentkezési arány a BME Építésmérnöki Karán, ahol tíz év alatt megkétszereződött a jelentkezők és a felvettek száma is.

1,5 feletti (közüli) a jelentkezési arány a BME Villamosmérnöki (BME-VIK), Közlekedésmérnöki (BME-KSK) és Természet- és Társadalomtudományi (BME-TTK) karain valamint a Bánki (BDMF), a Kandó (KKMF), a Könnyűipari (KMF), a Pollack (PMMF), a Széchenyi (SZIF) és az Ybl (YMMF) főiskolákon. A BME-VIK-en tíz év során közel negyedével emelkedett a jelentkezők és közel felével a felvettek száma, a BME-KSK-n a jelentkező szám alig változott, a felvettek száma 30%-kal emelkedett, a BME-TTK-n öt éve indult a nappali képzés, az elmúlt három évben a jelentkező és a felvett szám alig változott. A BDMF-en 170% körüli

a jelentkező szám 210% körüli a felvettek számának a növekedése. A KKMÉ-en a jelentkező szám megkétszereződése mellett a felvettekének két és félszeres növekedése következett be. A KMF-en és a PMMF-en 140%-kal emelkedett a felvettek száma és a KMF-en 170%-kal, a PMMF-en 120%-kal a felvetteké. A SZIF-en a jelentkező szám 170%-os növekedését a felvettek számának 260%-os növekedés kísérte. Az Ybl főiskolán a fővárosi 130%-os és a debreceni 170%-os jelentkezőszám növekedés Budapesten 60%-os, Debrecenben 200%-os felvett szám növekedéssel járt együtt.

1,5 alatti a jelentkezési arány a BME Vegyészmérnöki (BME-VEK), Gépészmérnöki (BME-GÉK) és Építőmérnöki (BME-ÉÖK) karain, a Miskolci Egyetem Gépészmérnöki Karán (ME-GÉK), a Veszprémi Egyetem Mérnöki Karán (VE-MK) és a Gépipari és Automatizálási Műszaki Főiskolán (GAMF). A BME-VEK-en 20%-os jelentkezőszám növekedés mellett megkétszereződött a felvettek száma, a BME-GÉK-en és a BME-ÉÖK-n a jelentkezők száma közel azonos a tíz év előttivel és a GÉK-en meg kívánják idén kétszerezni az ÉÖK-n másfélszerezni a felvetteket. Az ME-GÉK-en a jelentkezők és a felvettek száma egyaránt közel kétszerese, a VE-MK-n ötszöröse a 10 év előttinek. A GAMF-on 180%-kal növekedett a jelentkezők és 200%-kal a felvettek száma, itt az ideji jelentkezési arány elérheti a kétszerest.

Évek óta kevesebb a jelentkező az irányszámnál a Miskolci Egyetem Bányamérnöki (ME-BÁK), Kohómérnöki (ME-KOK) és Dunaújvárosi Főiskolai (ME-DFK) karain. Az ME-BÁK-on a jelentkezők száma 10 év alatt 40%-kal csökkent, a felvetteké 135%-kal növekedett. Az ME-KOK-on alig változott az évtizedben a jelentkező szám (50 fő alatti), a felvettek száma két és félszerese a 10 év előttinek. Az ME-DFK-n míg a jelentkező szám megkétszereződött, a felvetteké négy és félszerezésére növekedett.

Az egészségügyi felsőoktatási intézmények közül háromszorost meghaladó általában a jelentkezési arány a budapesti egyetem fogorvosi (SOTE-FOK) és általános orvosi (SOTE-ÁOK) karain, a debreceni egyetem általános orvosi karán (DOTE-ÁOK) és főiskolai szakain (DOTE-F). A SOTE karain mind a jelentkezők, mind a felvettek száma némileg csökkent. A DOTE egyetemi szakain növekedett a jelentkezők száma, a felvetteké stagnál. A DOTE-F-en jelentős mind a jelentkezők, mind a felvettek számának az emelkedése.

2 és 3 közötti a jelentkezési arány a pécsi egyetem általános orvosi (POTE-ÁOK), a fővárosi egyetem gyógyszerésztudományi (SOTE-GYK) és a szegedi egyetem általános orvosi (SZOTE-ÁOK) karain. A POTE-ÁOK-n csökkenő jelentkező szám mellett változatlan a felvetteké, a SOTE-GYK-n kissé növekvő jelentkező szám mellett változatlan a felvétel, a SZOTE-ÁOK-n 35%-kal csökkent jelentkező szám mellett változatlan a felvettek száma.

Általában nem éri el a jelentkezési arány a kétszerest a szegedi egyetem gyógyszerésztudományi (SZOTE-GYK), főiskolai (SZOTE-F) karain, a pécsi egyetem főiskolai szakain (POTE-F) és a Haynal Imre Egészségtudományi Egyetemen (HETE).

A SZOTE-GYK-n alig változott 10 év alatt a jelentkező és a felvett szám, a HETE szakaira 40%-kal kevesebb a jelentkező, mint 10 éve, a felvettek száma alig változott.

Az agrár felsőoktatási intézmények négy csoportra oszthatók. Négyszeresnél magasabb a jelentkezési arány az Állatorvostudományi Egyetemen (ÁOTE), a Gödöllői Agrártudományi Egyetemen, a Kereskedelmi és Vállalkozási Akadémián (GATE-KVA) és meghaladja a háromszorost a Vezető- és Továbbképző Intézetben (GATE-VTI), a Gyöngyösi Mezőgazdasági Főiskolai Karon (GATE-GYFK) valamint a Gazdaság- és Társadalomtudományi Karon (GATE-GTK). Az ÁOTE-n 10 év alatt 60–80%-kal növekedett a jelentkezők száma, a felvetteké 20–30%-kal nőtt. A GATE-KVA, a GATE-VTI és a GATE-GYFK nappali képzése rövid múltra tekintet vissza. A GATE-GTK-n a pályázók száma és a felvettek száma megnégyszereződött.

Kétszeresnél több a jelentkező, mint a felvett a Kertészeti és Élelmiszeripari Egyetem Tájépítészeti, -védelmi és -fejlesztési Karán (KÉE-TK), Kertészeti Karán (KÉE-KK), és Kertészeti Főiskolai Karán (KÉE-KFK), valamint a Gödöllői Agrártudományi Egyetem nyíregyházi (GATE-MFK) és mezőtúri (GATE-MGÜFK) főiskolai karain. A KÉE-TK néhány éves új kar. A KÉE-KK-n tíz év alatt a jelentkezők száma 10–20%-kal növekedett, a felvetteké megkétszereződött. A KÉE-KFK-n nem változott a pályázók száma, a felvetteké a tíz év előtti másfélszerese. A GATE-MFK-n idén kétszer annyi a jelentkező és lesz várhatóan a felvett, mint 10 éve. A GATE-MGÜFK jelentkezőinek száma megkétszereződött, a felvetteké megháromszorozódott.

A jelentkezési arány meghaladja a másfelet a Debreceni Agrártudományi Egyetem hódmezővásárhelyi (DATE-ÁTFK) és szarvasi (DATE-MVK) főiskolai karain, a Gödöllői Agrártudományi Egyetem Mezőgazdaságtudományi Karán (GATE-MTK), a Pannon Agrártudományi Egyetem keszthelyi (PATE-GMK), mosonmagyaróvári (PATE-MTK) és kaposvári (PATE-ÁTK) karain, az Erdészeti és Faipari Egyetem székesfehérvári főiskolai karán (EFE-FFFK), valamint a Kertészeti és Élelmiszeripari Egyetem szegedi karán (KÉE-ÉFK). A DATE-ÁTFK-n és a PATE-MTK-n tíz év alatt megkétszereződött a jelentkezők és a felvettek száma, a DATE-MVK-n a jelentkezők másfélszeres emelkedése mellett a felvettekét megduplázták. A GATE-MTK-n csökkent a jelentkező szám a tíz év előttihez képest, a felvettek számát azonban 35%-kal emelték. A PATE-GMK-n és a PATE-ÁTK-n idén kevesebb a jelentkező, mint 10 éve, az irányszám viszont közel kétszeres. Az EFE-FFFK-n idén két és félszeres mind a jelentkezők, mind a felvettek száma. A KÉE-ÉFK-n a jelentkező szám 20%-os növekedése a felvettek számának 70%-os emelkedésével járt együtt.

1 és 1,5 közötti a jelentkezési arány a Debreceni Agrártudományi Egyetem Mezőgazdaságtudományi Karán (DATE-MTK), a Gödöllői Agrártudományi Egyetem Mezőgazdasági Gépészmérnöki Karán (GATE-MGK), az Erdészeti és Faipari Egyetem Faipari Mérnöki Karán (EFE-FMK) és a Kertészeti és Élelmiszeripari Egyetem Élelmiszeripari Karán (KÉE-ÉK). A DATE-MTK-n a tíz év előttihez képest 30%-kal növekedett a jelentkezők száma, a felvettekét 150%-kal emelik. A GATE-MGK-n idén ugyanannyi a jelentkezők száma mint tíz éve, az irányszám

közel kétszeres. Az EFE-FMK-n 50%-os a pályázók számának növekedése, a felvetteké közel kétszeres lesz. A KÉE-ÉFK-n alig 20%-os jelentkező szám növekedés mellett a felvettek száma 70%-kal emelkedik.

A művészeti felsőoktatási intézmények közül évek óta a legmagasabb (20–30-szoros) a jelentkezési arány a Színház és Filmművészeti Főiskolán. A tíz év alatt megkétszereződött az ide jelentkezők száma, a felvetteké eddig alig változott, idén azonban ugrásszerűen megnő.

12–14-szeres a jelentkezési arány a Magyar Képzőművészeti Főiskolán, ahol mind a jelentkezők, mind a felvettek száma 50–60%-kal növekedett egy évtized alatt.

7–11-szer többen jelentkeznek a felvetteknél a Magyar Iparművészeti Főiskolára. Egy évtized alatt megduplázódott az ide jelentkezők száma, de csak 50%-kal többen kezdhetik meg tanulmányaikat, mint 10 évvel ezelőtt.

A Liszt Ferenc Zeneművészeti Főiskolára 3–4-szer többen jelentkeznek a felvehetőknél. A fővárosi tagozatokon ennél magasabb a jelentkezési arány. A jelentkezők tíz év alatti megkétszereződése ellenére a felvettek száma alig növekedett.

Az egyéni esélyek

A korosztályra, az intézménytípusokra és az intézményekre vonatkozó bejutási esélyek csak tájékoztathatják a középiskolást lehetőségeiről, de a felsőoktatásba kerülés valószínűsége – végső sorban – egyéni helyzetétől és a választott intézmény felvételi eljárásának sajátosságaitól függ. Például aki tanulmányi verseny helyezést ér el, bizonyosan bejut abba a felsőoktatási intézménybe, amelyre a versenykiírás vonatkozik. Az elmúlt évben a felvettek közel felét felvételi vizsga nélkül, középiskolai tanulmányi eredményei alapján vették fel az egyetemek és a főiskolák, aki az előírt szintet elérte, nagy valószínűséggel számíthatott a bejutásra.

Ha ebből a szempontból vizsgáljuk a felsőoktatási intézmények eljárását, a következők tapasztalhatók:

Az államigazgatási felsőoktatásban a budapesti és a szegedi jogi karokon számíthat biztos felvételt az, aki kitűnő középiskolai tanuló volt, és két nyelvvizsgálója van. Az Államigazgatási Főiskolán is felvételi mentességet élveznek a legjobb középiskolai tanulók.

A bölcsészettudományi karokon a magas jelentkezési arány miatt kevés a mentesség. Pécssett a magyar és a történelem szakokon és Miskolcon a filozófia, a szociológia és a politológia szakon indulhat nagy eséllyel a középiskolából magas pontszámot hozó pályázó.

A természettudományi karokon már lényegesen több az egyéni mérlegelés lehetősége. E karokon Budapesten, Szegeden és Debrecenben vizsga nélkül felveszik a különböző tanulmányi versenyek olyan helyezetteit is, akik a versenykiírásban általában nem élveznek előnyt. Pécssett és Debrecenben néhány szakpárra a matematikából és fizikából 4,5 középiskolai átlagot értek is biztos felvételtre számíthatnak. Szegeden több szakpáron a középiskolából hozott pontok alapján felveszik vizsga nélkül a legjobbakat.

A tanárképző főiskolákon egyes szakpárokra az ún. nulladik évfolyamon megfelelő eredményt elértek, illetőleg a középiskolából megfelelő számú pontot hozók bejutási esélyei magasak. Több intézmény előnyben részesíti a különböző versenyek helyezettjeit.

A tanító- és óvóképző főiskolák legtöbbször a középiskolából 50–55 pontot vagy magas átlagot hozók bejutási esélyei igen magasak.

A gazdasági felsőoktatási intézmények engedményei – feltehetően a nagy jelentkezési arány miatt – csekélyebbek. Debrecenben, Miskolcon, Szolnokon a középiskolából legtöbb pontot hozó, nyelvvizsgával is rendelkezők számíthatnak biztos felvételtre. Hasonló a helyzet a KVF-en, a KKF-en és a PSZF-en is, e főiskolákon a nulladik évfolyamon megfelelő eredményt elértek esélyei is nagyok a bejutásra.

A műszaki felsőoktatási intézményekben általában 70–90% a bejutási esélye annak, akinek a középiskolai átlaga megfelelő. Ez az átlag a BME-ÉSZK-n, a BME-VIK-en és a BME-TTK-n 4,8 feletti, a többi egyetemi karon 4,00 és 4,5 közötti, a főiskolai szakok legtöbbször 3,75 és 4,00 közötti.

Az orvostudományi egyetemeken és a művészeti főiskolákon kevés azok száma, akiknek egyéni esélyei – a felvételi eljárástól függően – nagyobbak. Természetesen az orvostudományban is előnyt jelentenek a középiskolából hozott magas pontszámok. A gyógyszerésztudományi szakokon és néhány egészségügyi főiskolai szakon van előnye a jó középiskolai eredményt elérteknek.

Az agrár felsőoktatási intézményekbe – az Állatorvostudományi Egyetem kivételével – a felvettek több mint 80%-a felvételi vizsga nélkül kerül be. Így e területen a felvétel idején az egyéni esélyek szinte teljes mértékben meghatározottak.

* * * *

A felsőoktatásba bejutás esélyeit nem szabad összetéveszteni az *értelmiséggé válás esélyeivel*. Az elmúlt években a felvettek egyre növekvő hányada hagyja abba – intézményenként eltérő mértékben – tanulmányait. Több olyan intézmény van, ahol az első évet megkezdők 30–40%-a már nem iratkozik be a II. évfolyamra, és az ilyen főiskolák, karok száma növekedik. Ez a jelenség tehát külön vizsgálatot igényelne.

NEUWIRTH GÁBOR

1. melléklet, a 18 éves korosztály, az érettségizők és felvételizők számának összefüggései

| | 1986 | 1987 | 1988 | 1989 | 1990 | 1991 | 1992 | 1993 | 1994 | 1995* |
|---|---------|---------|---------|---------|---------|---------|---------|---------|---------|---------|
| <i>Létszámok (N)</i> | | | | | | | | | | |
| 18 évesek száma | 142.730 | 148.437 | 148.205 | 146.459 | 142.494 | 147.037 | 151.248 | 181.569 | 189.662 | 178.175 |
| Sikeres érettségi vizsgát tett | 51.762 | 52.434 | 53.253 | 51.900 | 52.435 | 52.435 | 58.768 | 68.607 | 68.619 | 69.285 |
| Felvételre jelentkező | 42.798 | 44.676 | 46.761 | 44.751 | 48.025 | 51.541 | 60.903 | 74.781 | 83.505 | 86.548 |
| Felvételre jelentkező érettségiző | 29.047 | 28.838 | 29.974 | 27.365 | 28.075 | 28.775 | 32.827 | 41.952 | 44.024 | 45.000 |
| Felvett | 15.389 | 16.007 | 18.692 | 17.809 | 19.787 | 22.656 | 26.842 | 31.537 | 32.129 | 34.025 |
| Az érettségi évében felvett | 11.534 | 11.685 | 13.359 | 12.343 | 12.685 | 13.906 | 16.715 | 19.805 | 18.696 | 19.735 |
| <i>Arányok (%)</i> | | | | | | | | | | |
| Érettségiző/18 éves | 36,27 | 35,32 | 35,93 | 35,44 | 36,80 | 35,66 | 38,86 | 37,79 | 36,18 | 38,89 |
| Jelentkező/18 éves | 29,99 | 30,10 | 31,55 | 30,56 | 33,70 | 35,05 | 40,27 | 41,19 | 44,03 | 48,57 |
| Érettségiző jelentkező/18 éves | 20,35 | 19,43 | 20,22 | 18,68 | 19,70 | 19,57 | 21,70 | 23,10 | 23,21 | 25,26 |
| Érettségiző jelentkező/jelentkező | 67,87 | 64,55 | 64,10 | 61,15 | 58,46 | 55,83 | 53,90 | 56,10 | 52,72 | 51,99 |
| Felvett/18 éves | 10,78 | 10,78 | 12,61 | 12,16 | 13,89 | 15,41 | 17,75 | 17,37 | 16,94 | 19,10 |
| Érettségi évében felvett/18 éves | 8,08 | 7,87 | 9,01 | 8,42 | 8,90 | 9,45 | 11,05 | 10,91 | 9,86 | 11,08 |
| Felvett/felvételre jelentkező | 35,96 | 35,83 | 39,97 | 39,80 | 41,20 | 43,96 | 44,07 | 42,17 | 38,48 | 39,31 |
| Érettségi évében felvett/ érettségi évében jelentkező | 39,67 | 40,52 | 44,57 | 45,11 | 44,08 | 48,33 | 50,92 | 47,21 | 42,47 | 43,86 |

* A felvettekre vonatkozó adatok a tervezett felvételi irányszám alapján számolódtak

2. melléklet, a jelentkezők és a felvettek száma, aránya

| | 1986 | 1987 | 1988 | 1989 | 1990 | 1991 | 1992 | 1993 | 1994 | 1995* |
|-----------------------------------|-------|-------|-------|-------|-------|-------|-------|--------|--------|--------|
| <i>Intézménycsoport (szám)</i> | | | | | | | | | | |
| <i>-Jogi karok, főiskolák (6)</i> | | | | | | | | | | |
| jelentkező | 2.526 | 2.614 | 2.689 | 3.010 | 3.285 | 4.011 | 4.782 | 5.891 | 6.796 | 6.690 |
| felvett | 579 | 594 | 726 | 815 | 999 | 1.070 | 1.203 | 1.426 | 1.447 | 1.315 |
| jelentkezési arány | 4,36 | 4,40 | 3,70 | 3,69 | 3,29 | 3,75 | 3,98 | 4,13 | 4,70 | 5,08 |
| felvettek aránya | 22,92 | 22,72 | 27,00 | 27,08 | 30,41 | 26,68 | 25,16 | 24,21 | 21,29 | 19,66 |
| <i>-Bölcsész karok (10)</i> | | | | | | | | | | |
| jelentkező | 2.495 | 2.818 | 3.172 | 3.321 | 4.175 | 7.241 | 9.981 | 12.912 | 16.257 | 16.249 |
| felvett | 820 | 879 | 1.007 | 1.056 | 1.370 | 2.199 | 3.491 | 3.880 | 3.934 | 4.408 |
| jelentkezési arány | 3,04 | 3,20 | 3,14 | 3,14 | 3,05 | 3,29 | 2,86 | 3,33 | 4,13 | 3,69 |
| felvettek aránya | 32,87 | 31,19 | 31,75 | 31,80 | 32,81 | 30,37 | 34,98 | 30,05 | 24,20 | 27,13 |

| | 1986 | 1987 | 1988 | 1989 | 1990 | 1991 | 1992 | 1993 | 1994 | 1995* |
|---------------------------------------|-------|-------|-------|-------|-------|-------|-------|--------|--------|--------|
| <i>-TTK-k (4)</i> | | | | | | | | | | |
| jelentkező | 1.728 | 1.727 | 1.969 | 2.091 | 2.485 | 2.497 | 3.971 | 5.014 | 5.339 | 5.207 |
| felvett | 877 | 904 | 986 | 1.027 | 1.167 | 1.442 | 1.831 | 2.270 | 2.080 | 2.185 |
| jelentkezési arány | 1,97 | 1,91 | 2,00 | 2,04 | 2,13 | 1,73 | 2,17 | 2,21 | 2,57 | 2,38 |
| felvettek aránya | 50,75 | 52,35 | 50,08 | 49,12 | 46,96 | 57,75 | 46,11 | 45,27 | 38,96 | 41,96 |
| <i>-Tanárképző főiskolák (8)</i> | | | | | | | | | | |
| jelentkező | 7.436 | 8.386 | 9.250 | 8.943 | 8.570 | 8.021 | 6.784 | 10.080 | 10.087 | 10.230 |
| felvett | 2.366 | 2.619 | 2.861 | 2.751 | 2.778 | 2.770 | 3.115 | 3.889 | 3.588 | 4.061 |
| jelentkezési arány | 3,14 | 3,20 | 3,23 | 3,25 | 3,08 | 2,90 | 2,18 | 2,59 | 2,81 | 2,52 |
| felvettek aránya | 31,82 | 31,23 | 30,93 | 30,76 | 32,42 | 34,53 | 45,92 | 38,58 | 35,57 | 39,70 |
| <i>-Tanító-óvóképzők (16)</i> | | | | | | | | | | |
| jelentkező | 5.961 | 6.229 | 5.748 | 5.656 | 6.343 | 5.777 | 5.704 | 6.298 | 7.173 | 7.134 |
| felvett | 2.363 | 2.308 | 2.777 | 2.378 | 2.436 | 2.713 | 2.774 | 2.948 | 3.061 | 3.754 |
| jelentkezési arány | 2,52 | 2,70 | 2,07 | 2,38 | 2,60 | 2,13 | 2,06 | 2,14 | 2,34 | 1,90 |
| felvettek aránya | 39,64 | 37,05 | 48,31 | 42,04 | 38,40 | 46,96 | 48,63 | 46,81 | 42,67 | 52,62 |
| <i>-Gazdasági intézmények (7)</i> | | | | | | | | | | |
| jelentkező | 4.855 | 5.077 | 5.505 | 5.655 | 5.854 | 5.936 | 7.309 | 7.969 | 8.792 | 9.401 |
| felvett | 1.399 | 1.473 | 1.760 | 1.829 | 1.966 | 2.111 | 2.551 | 2.851 | 3.061 | 3.200 |
| jelentkezési arány | 3,47 | 3,45 | 3,13 | 3,09 | 2,98 | 2,81 | 2,87 | 2,80 | 2,87 | 2,94 |
| felvettek aránya | 28,82 | 29,01 | 31,97 | 32,34 | 33,58 | 35,56 | 34,90 | 35,78 | 34,82 | 34,04 |
| <i>-Műszaki intézmények (20)</i> | | | | | | | | | | |
| jelentkező | 6.773 | 6.759 | 7.120 | 5.909 | 6.643 | 7.954 | 9.137 | 10.827 | 11.986 | 13.274 |
| felvett | 3.718 | 3.893 | 4.529 | 4.077 | 4.742 | 5.622 | 6.243 | 7.961 | 8.527 | 8.740 |
| jelentkezési arány | 1,82 | 1,74 | 1,57 | 1,45 | 1,40 | 1,41 | 1,46 | 1,36 | 1,41 | 1,52 |
| felvettek aránya | 54,89 | 57,60 | 63,61 | 69,00 | 71,38 | 70,68 | 68,33 | 73,53 | 71,14 | 65,84 |
| <i>-Művészeti intézmények (4)</i> | | | | | | | | | | |
| jelentkező | 2.629 | 2.875 | 3.113 | 2.773 | 2.975 | 3.157 | 3.812 | 4.508 | 4.196 | 4.886 |
| felvett | 464 | 398 | 486 | 471 | 455 | 580 | 645 | 671 | 620 | 648 |
| jelentkezési arány | 5,67 | 7,22 | 6,40 | 5,89 | 6,54 | 5,44 | 5,91 | 6,72 | 6,77 | 7,54 |
| felvettek aránya | 17,65 | 13,84 | 15,61 | 16,99 | 15,29 | 18,37 | 16,92 | 14,88 | 14,78 | 13,26 |
| <i>-Egészségügyi intézmények (11)</i> | | | | | | | | | | |
| jelentkező | 4.400 | 4.517 | 4.478 | 4.070 | 3.994 | 3.805 | 3.956 | 4.306 | 4.553 | 4.766 |
| felvett | 1.383 | 1.467 | 1.650 | 1.627 | 1.777 | 1.719 | 1.678 | 1.960 | 1.979 | 1.955 |
| jelentkezési arány | 3,18 | 3,08 | 2,71 | 2,50 | 2,25 | 2,21 | 2,36 | 2,20 | 2,30 | 2,44 |
| felvettek aránya | 31,43 | 32,48 | 36,85 | 39,98 | 44,49 | 45,18 | 42,42 | 45,52 | 43,47 | 41,02 |
| <i>-Agrár intézmények (19)</i> | | | | | | | | | | |
| jelentkező | 3.995 | 3.674 | 3.717 | 3.323 | 3.701 | 3.142 | 4.469 | 5.745 | 6.967 | 7.358 |
| felvett | 1.420 | 1.472 | 1.910 | 1.778 | 1.752 | 2.124 | 2.599 | 3.081 | 3.239 | 3.259 |
| jelentkezési arány | 2,81 | 2,50 | 1,95 | 1,87 | 2,11 | 1,48 | 1,72 | 1,86 | 2,15 | 2,26 |
| felvettek aránya | 35,54 | 40,07 | 51,39 | 53,51 | 47,34 | 67,60 | 58,16 | 53,63 | 46,49 | 44,29 |
| <i>-Katonai intézmények (3)**</i> | | | | | | | | | | |
| jelentkező | | | | | | | 998 | 1.231 | 1.359 | 1.353 |
| felvett | | | | | 345 | 306 | 712 | 600 | 573 | 500 |
| jelentkezési arány | | | | | | | 1,40 | 2,05 | 2,37 | 2,71 |
| felvettek aránya | | | | | | | 71,34 | 48,74 | 42,16 | 36,95 |

* A felvettek száma jelenleg még tervezett irányszám

** Korábban nincs adat